

PresenceLight 360B-KNX WH

N° de réf.: 2009000

Détecteurs de présence et de mouvement Montage au plafond intérieur

Description des fonctions

- Zone de détection carrée
- Montage au plafond
- La zone de détection carrée permet une planification fiable et simple
- Commande automatique en fonction de la présence et de la luminosité des systèmes d'éclairage et des systèmes CVC
- Facteur de correction de la pièce permettant un ajustement aux conditions locales de luminosité
- Commande d'éclairage au choix automatique ou semi-automatique
- Raccordement possible d'un bouton-poussoir ou d'un commutateur pour commutation manuelle avec détection automatique
- Possibilité de régler la sensibilité de détection
- Paramétrable à distance
- Commande d'éclairage avec seuil de luminosité et temporisation automatique
- Fonction impulsions pour minuterie d'escalier
- Sortie de présence avec temporisation à l'enclenchement et temporisation à l'extinction
- Surveillance de local avec détection de mouvement sélective
- Paramètres lisibles en vue de modifications ultérieures
- Le mode test sert à contrôler la zone de détection et valeur de consigne de la luminosité
- Télécommande de gestion SendaPro 868-A (en option)
- Télécommande utilisateur theSenda S (en option)



Caractéristiques techniques

PresenceLight 360B-KNX WH	
Hauteur de montage	2 - 3,5 m
Plage de mesure de la luminosité	5 - 2000 lx
Couverture angulaire	360°
Type de raccordement	Borne de BUS KNX
Type de montage	Montage au plafond
Temporisation lumière	30 s - 60 min
Type de lampes	Lampes à incandescence/lampes à halogène, Lampes à fluorescence, Lampes fluocompactes, LEDs

PresenceLight 360B-KNX WH	
Mesure de lumière	Mesure de lumière mixte
Temporisation présence	10 s - 120 min
Temporisation d'enclenchement	10 s - 30 min / désactivé
Température ambiante	-10°C ... 50°C
Zone de détection	49 m ² (7,0 x 7,0 m)
Couleur	Blanc
Indice de protection	IP 54

Zone de détection pour les applications de planification à une température de 21 °C

Hauteur de montage (A)	Personnes en mouvement (T)	Personnes assises (S)
2 m	20 m ² 4,5 m x 4,5 m ± 0,5 m	9 m ² 3 m x 3 m
2,5 m	36 m ² 6 m x 6 m ± 0,5 m	16 m ² 4 m x 4 m
3 m	49 m ² 7 m x 7 m ± 1 m	20 m ² 4,5 m x 4,5 m
3,5 m	64 m ² 8 m x 8 m ± 1 m	

Sous réserve de modifications ou d'erreurs

Pour plus d'informations, consulter: www.theben.fr/produit/2009000


Les données de charge sont déterminées avec des illuminants sélectionnés à titre d'exemple et sont donc des données typiques en raison du grand nombre de produits disponibles.

PresenceLight 360B-KNX WH

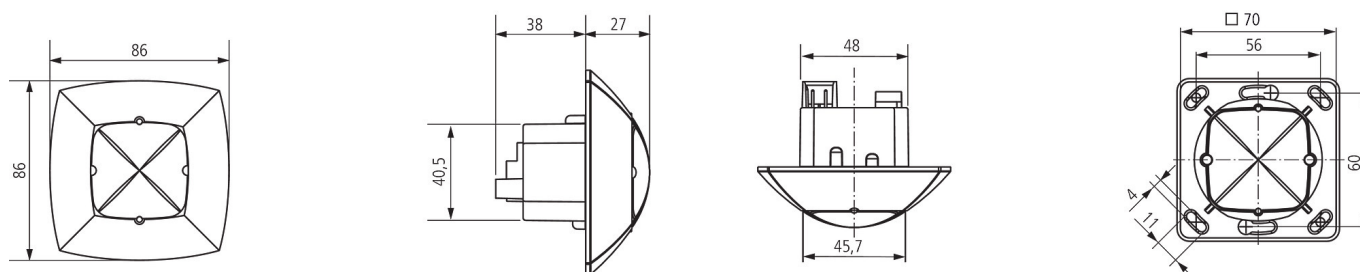
N° de réf.: 2009000

theben

Zone de détection pour les applications de planification à une température de 21 °C



Plans d'encombrement




Accessoires

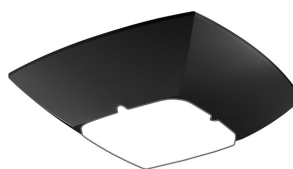
theSenda S
N° de réf.: 9070911



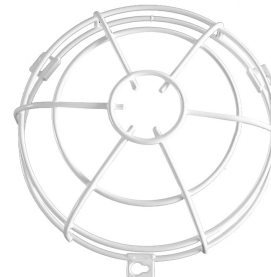
Cadre PresenceLight 360 SR
N° de réf.: 9070631



Cadre PresenceLight 360 BK
N° de réf.: 9070632



QuickSafe grille de protection
N° de réf.: 9070531



Sous réserve de modifications ou d'erreurs

Pour plus d'informations, consulter: www.theben.fr/produit/2009000

Les données de charge sont déterminées avec des illuminants sélectionnés à titre d'exemple et sont donc des données typiques en raison du grand nombre de produits disponibles.

PresenceLight 360B-KNX WH


N° de réf.: 2009000

theben

Accessoires

Cadre PresenceLight 360 WH

N° de réf.: 9070510



Boîtier saillie PresenceLight

N° de réf.: 9070513



theSenda B

N° de réf.: 9070985



Sous réserve de modifications ou d'erreurs

Pour plus d'informations, consulter: www.theben.fr/produit/2009000

Les données de charge sont déterminées avec des illuminants sélectionnés à titre d'exemple et sont donc des données typiques en raison du grand nombre de produits disponibles.

14/05/2024

Page 3 de 3